

## Paro Registrado.

**Mayo 2022**

### FICHA TERRITORIAL: Comarca Comunidad de Calatayud

Unidad: nº personas

Fuente: Instituto Aragonés de Empleo

#### Por grupo de edad y sexo

	Total	Hombres	Mujeres
16-19	27	17	10
20-24	94	45	49
25-29	120	46	74
30-34	115	40	75
35-39	128	48	80
40-44	169	59	110
45-49	190	85	105
50-54	220	91	129
55-59	274	104	170
60-64	306	131	175
<b>Total</b>	<b>1.643</b>	<b>666</b>	<b>977</b>

#### Por sector de actividad económica y sexo

CNAE-2009	Total	Hombres	Mujeres
Agricultura, ganadería y pesca	214	116	98
Industria y energía	179	87	92
Construcción	111	101	10
Servicios	1.024	334	690
Sin empleo anterior	115	28	87
<b>Total</b>	<b>1.643</b>	<b>666</b>	<b>977</b>

#### Por sección de actividad económica y sexo

CNAE-2009	Total	Hombres	Mujeres
Agricultura, ganadería, silvicultura y pesca	214	116	98
Industria manufacturera	171	81	90
Suministro de agua, actividades de saneamiento, gestión de residuos y descontaminación	8	6	2
Construcción	111	101	10
Comercio al por mayor y al por menor; reparación de vehículos de motor y motocicletas	199	55	144
Transporte y almacenamiento	41	24	17
Hostelería	165	43	122
Información y comunicaciones	11	4	7
Actividades financieras y de seguros	11	9	2
Actividades inmobiliarias	5	1	4
Actividades profesionales, científicas y técnicas	26	11	15
Actividades administrativas y servicios auxiliares	222	74	148
Administración Pública y defensa; Seguridad Social obligatoria	160	84	76
Educación	20	5	15
Actividades sanitarias y de servicios sociales	84	9	75
Actividades artísticas, recreativas y de entretenimiento	8	4	4
Otros servicios	31	6	25
Actividades de los hogares como empleadores de personal doméstico; actividades de los hogares como productores de bienes y servicios para uso propio	41	5	36
Sin clasificar	115	28	87
<b>Total</b>	<b>1.643</b>	<b>666</b>	<b>977</b>

La actividad económica indica aquélla en la que el parado realizó su último trabajo, según la Clasificación Nacional de Actividades Económicas de 2009 (CNAE-2009)

## Paro Registrado.

**Mayo 2022**

FICHA TERRITORIAL: **Comarca Comunidad de Calatayud**

Unidad: nº personas

Fuente: Instituto Aragonés de Empleo

### Por nivel de formación y sexo

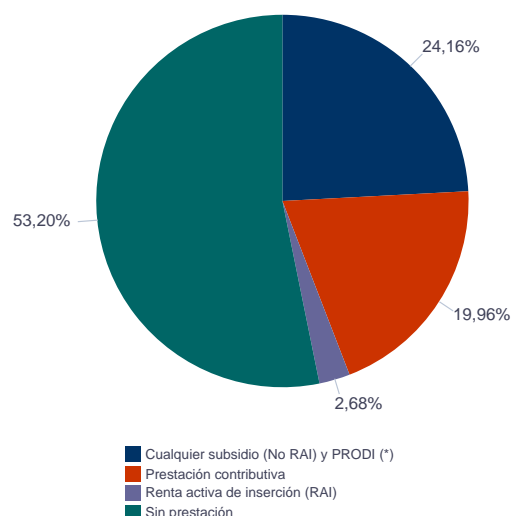
		Total	Hombres	Mujeres
<b>Educación primaria</b>	Educación Primaria o inferior	426	160	266
		<b>426</b>	<b>160</b>	<b>266</b>
<b>Primera etapa de educación secundaria</b>	Primera etapa de educación secundaria	847	389	458
		<b>847</b>	<b>389</b>	<b>458</b>
<b>Segunda etapa de educación secundaria</b>	Bachillerato	53	19	34
	Enseñanza media de formación profesional	138	45	93
		<b>191</b>	<b>64</b>	<b>127</b>
<b>Enseñanza superior</b>	Enseñanza superior de formación profesional	92	32	60
	Enseñanza superior universitaria	87	21	66
		<b>179</b>	<b>53</b>	<b>126</b>
<b>Total</b>		<b>1.643</b>	<b>666</b>	<b>977</b>

NOTA: La tabla de nivel de formación se basa en la Clasificación Nacional de Educación 2000 (INE). Se ha seleccionado el nivel educativo más alto adquirido por el demandante parado.

### Por tipo de prestación y sexo

	Total	Hombres	Mujeres
Sin prestación	874	318	556
Prestación contributiva	328	173	155
Cualquier subsidio (No RAI) y PRODI (*)	397	164	233
Renta activa de inserción (RAI)	44	11	33
<b>Total</b>	<b>1.643</b>	<b>666</b>	<b>977</b>

(\*) PRODI= Programa temporal de protección por desempleo e inserción, RAI = Renta activa de inserción.



## Paro Registrado.

**Mayo 2022**

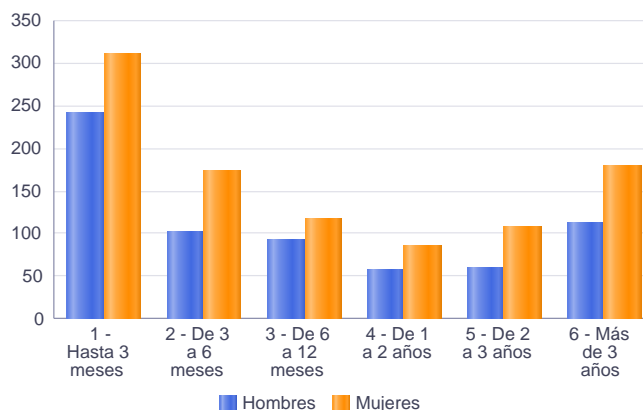
FICHA TERRITORIAL: **Comarca Comunidad de Calatayud**

Unidad: nº personas

Fuente: Instituto Aragonés de Empleo

### Por tiempo en situación laboral como desempleado y sexo

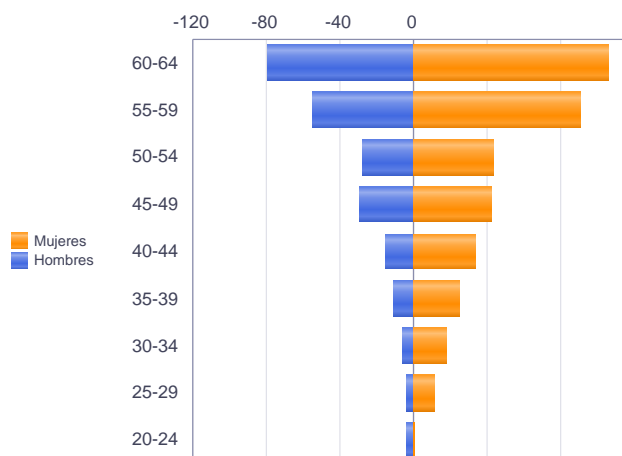
		Total	Hombres	Mujeres
<b>Corta Duración</b>	Hasta 3 meses	551	240	311
	De 3 a 6 meses	276	102	174
	De 6 a 12 meses	211	93	118
		<b>1.038</b>	<b>435</b>	<b>603</b>
<b>Larga Duración</b>	De 1 a 2 años	144	59	85
	De 2 a 3 años	169	60	109
	Más de 3 años	292	112	180
		<b>605</b>	<b>231</b>	<b>374</b>
<b>Total</b>		<b>1.643</b>	<b>666</b>	<b>977</b>



### Parados de larga duración\* por grupo de edad y sexo

	Total	Hombres	Mujeres
20-24	5	4	1
25-29	16	4	12
30-34	24	6	18
35-39	36	11	25
40-44	49	15	34
45-49	72	29	43
50-54	72	28	44
55-59	146	55	91
60-64	185	79	106
<b>Total</b>	<b>605</b>	<b>231</b>	<b>374</b>

\* Más de 12 meses como desempleado



Piramide por valores Absolutos

## Paro Registrado.

**Mayo 2022**

FICHA TERRITORIAL: **Comarca Comunidad de Calatayud**

Unidad: nº personas

Fuente: Instituto Aragonés de Empleo

### Por sector de actividad económica, nacionalidad y sexo

	Españoles			Extranjeros comunitarios (UE-27)			Extranjeros no comunitarios		
	Total	Hombres	Mujeres	Total	Hombres	Mujeres	Total	Hombres	Mujeres
Agricultura, ganadería y pesca	126	75	51	74	29	45	14	12	2
Construcción	77	67	10	28	28	0	6	6	0
Industria y energía	151	74	77	25	12	13	3	1	2
Servicios	845	289	556	131	34	97	48	11	37
Sin empleo anterior	62	21	41	9	3	6	44	4	40
<b>Total</b>	<b>1.261</b>	<b>526</b>	<b>735</b>	<b>267</b>	<b>106</b>	<b>161</b>	<b>115</b>	<b>34</b>	<b>81</b>

### Ranking de ocupaciones más solicitadas por los demandantes parados, por sexo

Cod. Ocupación	Ocupación	Total	Hombres	Mujeres
97001104	Peones de la industria manufacturera, en general	582	229	353
92101050	Personal de limpieza o limpiadores en general	494	66	428
52201079	Dependientes de comercio, en general	243	20	223
95111016	Peones agrícolas, en general	242	162	80
96021013	Peones de la construcción de edificios	169	168	1
77051026	Manipuladores de frutas y hortalizas	169	11	158
43091029	Empleados administrativos, en general	158	33	125
95121019	Peones de horticultura, jardinería	153	105	48
98201011	Reponedores de hipermercado	123	32	91
55001018	Cajeros de comercio	111	4	107
51101026	Cocineros, en general	111	17	94
98111024	Mozos de carga y descarga, almacén y/o mercado de abastos	97	85	12
84121035	Conductores de furgonetas, hasta 3,5 t.	94	90	4
92101027	Camareros de pisos (hostelería)	84	2	82
51201027	Camareros de barra y/o dependientes de cafetería	84	35	49
91001018	Empleados de hogar	78	4	74
83331015	Conductores-operadores de carretillas elevadoras, en general	72	70	2
81411052	Operadores de máquinas para la transformación de plástico y caucho	69	34	35
97001056	Peones de la industria de la alimentación, bebidas y tabaco	69	13	56
58911011	Asistentes, acompañantes de personas	68	2	66

NOTA: Cada demandante puede solicitar hasta 6 ocupaciones.